

## СЧЕТОВОДЕН БАЛАНС

Име на отчитащото се предприятие: Група Булгартабак  
 Вид на отчета: консолидиран  
 Отчетен период: към 30 септември 2010 година

РГ-05-

АКТИВИ	Код на реда	Текущ период	Предходен период	СОБСТВЕН КАПИТАЛ, МАЛЦИНСТВЕНО УЧАСТИЕ И ПАСИВИ		( в хил. лв.)	
				а	б	1	2
<b>A. НЕТЕКУЩИ АКТИВИ</b>							
1. Имоти, машини, съоръжения и оборудване							
1. Земи (терени)	1-0011	12518	12518				
2. Сгради и конструкции	1-0012	66700	67809			7367	7367
3. Машини и оборудване	1-0013	103356	100664			7367	7367
4. Съоръжения	1-0014	4913	4950				
5. Транспортни средства	1-0015	1340	1458				
6. Стопански инвентар	1-0017-1	1521	1802				
7. Разходи за придобиване и ликвидация на дълготрайни материални активи	1-0018	9907	12501				
8. Други	1-0017	1746	1645			7367	7367
Общо за група I:	1-0010	202001	203347				
II. Инвестиционни имоти	1-0041						
III. Биологични активи	1-0016						
IV. Нематериални активи							
1. Права върху собственост	1-0021	147	595			39688	40467
2. Програмни продукти	1-0022	85	110			68262	67448
3. Продукти от развойна дейност	1-0023					68262	67448
4. Други	1-0024	236	236				
Общо за група IV:	1-0020	468	941			107950	107915
V. Търговска репутация							
1. Положителна репутация	1-0051					195494	194795
2. Отрицателна репутация	1-0052					195494	194795
Общо за група V:	1-0050	0	0				
VI. Финансови активи							
1. Инвестиции в дъщерни предприятия	1-0031	320	320			14859	3174
смесени предприятия	1-0032						
асоциирани предприятия	1-0033						
други предприятия	1-0034						
2. Държани до настъпване на падеж	1-0035	320	320				
държавни ценни книжа	1-0042-1	0	0				
облигации, в т.ч.:	1-0042-2						
3. Други	1-0042-3						
други инвестиции, държани до настъпване на падеж	1-0042-4						
Общо за група VI:	1-0040	320	320			325670	313251
VII. Търговски и други вземания							
1. Вземания от свързани предприятия	1-0044						
2. Вземания по търговски заеми	1-0045						
3. Вземания по финансов лизинг	1-0046-1						
4. Други	1-0046	1338	2509			4482	5230
Общо за група VII:	1-0040-1	1338	2509			4482	5230
VIII. Разходи за бъдещи периоди							
IX. Активи по отсрочени данъци	1-0060					14146	13226
Общо за РАЗДЕЛ "А"	1-0060-1					2511	2511
(I+II+III+IV+V+VI+VII+VIII+IX):	1-0100	204127	207117			21139	20967
Общо за РАЗДЕЛ "В" (I+II+III+IV+V):							
Общо за РАЗДЕЛ "А" (I+II+III):	1-0400					325670	313251
Общо за РАЗДЕЛ "Б" (I+II+III+IV):	1-0400-1					45470	42737
Общо за РАЗДЕЛ "В" (I+II+III+IV+V):							
Общо за РАЗДЕЛ "Г" (I+II+III+IV+V+VI):							
Общо за РАЗДЕЛ "Д" (I+II+III+IV+V+VI+VII):							
Общо за РАЗДЕЛ "Е" (I+II+III+IV+V+VI+VII+VIII):							
Общо за РАЗДЕЛ "Ж" (I+II+III+IV+V+VI+VII+VIII+IX):							



ОТЧЕТ ЗА ДОХОДИТЕ

Име на отчитачото се предприятие: Група Булгартабак

Вид на отчет: консолидиран

Отчетен период: от 1 януари до 30 септември 2010 година

(в хил. лв.)

РАЗХОДИ	Код на реда	Текущ период	Прелходен период	ПРИХОДИ	Код на реда	Текущ период	Прелходен период
<b>A. Разходи за дейността</b>				<b>A. Приходи от дейността</b>			
<b>I. Разходи по икономически елементи</b>				<b>I. Нетни приходи от продажби на:</b>			
1. Разходи за материали	2-1120	130 989	109 175	1. Продукция	2-1551	218 353	175 200
2. Разходи за външни услуги	2-1130	11 532	14 204	2. Стоки	2-1552	441	354
3. Разходи за амортизации	2-1160	11 565	11 898	3. Услуги	2-1560	913	1 285
4. Разходи за възлагания	2-1140	41 025	41 534	4. Други	2-1556	1 839	1 864
5. Разходи за селгуровки	2-1150	10 893	12 061	Общо за група I:	2-1610	221 546	178 703
6. Балансова стойност на продадени активи (без продукция)	2-1010	5 215	5 658				
7. Изменение на запасите от продукция и незавършено производство	2-1030	(11 805)	(8 087)	<b>II. Приходи от финансираня</b>	2-1620		
8. Други, в т.ч.:	2-1170	3 666	4 678	в т.ч. от правителството	2-1621		
обезценка на активи	2-1171	238					
проvisions	2-1172			<b>III. Финансови приходи</b>			
Общо за група I:	2-1100	203 080	191 121	1. Приходи от лихви	2-1710	4 322	6 471
				2. Приходи от дивиденди	2-1721		
<b>II. Финансови разходи</b>				3. Положителни разлики от операции с финансови активи и инструменти	2-1730		
1. Разходи за лихви	2-1210	913	1 196	4. Положителни разлики от промяна на валутни курсове	2-1740	8 114	6 091
2. Отрицателни разлики от операции с финансови активи и инструменти	2-1220			5. Други	2-1745	17	19
3. Отрицателни разлики от промяна на валутни курсове	2-1230	9 467	5 816	Общо за група III:	2-1700	12 453	12 581
4. Други	2-1240	467	585				
Общо за група II:	2-1200	10 847	7 597				
<b>B. Общо разходи за дейността (I + II)</b>	2-1300	213 927	198 718	<b>B. Общо приходи от дейността (I + II + III):</b>	2-1600	233 999	191 284
<b>B. Печалба от дейността</b>	2-1310	20 072	0	<b>B. Загуба от дейността</b>	2-1810	0	7 434
<b>III. Дял от печалбата на асоциирани и съвместни предприятия</b>	2-1250-1			<b>IV. Дял от загубата на асоциирани и съвместни предприятия</b>	2-1810-1		
<b>IV. Извънредни разходи</b>	2-1250			<b>V. Извънредни приходи</b>	2-1750		
<b>G. Общо разходи (B + III + IV)</b>	2-1350	213 927	198 718	<b>G. Общо приходи (B + IV + V)</b>	2-1800	233 999	191 284
<b>D. Печалба преди облагане с данъци</b>	2-1400	20 072	0	<b>D. Загуба преди облагане с данъци</b>	2-1850	0	7 434
<b>V. Разходи за данъци</b>	2-1450	1 891	363				
1. Разходи за текущи корпоративни данъци върху печалбата	2-1451	1 891	363				
2. Разход (икономия) на отсрочени корпоративни данъци върху печалбата	2-1452						
3. Други	2-1453						
<b>E. Печалба след облагане с данъци (D - V)</b>	2-0454	18 181	0	<b>E. Загуба след облагане с данъци (D + V)</b>	2-0455	0	7 797
в т.ч. за малцинствено участие	2-0454-1	3 322		в т.ч. за малцинствено участие	2-0455-1		321
<b>Ж. Нетна печалба за периода</b>	2-0454-2	14 859	0	<b>Ж. Нетна загуба за периода</b>	2-0455-2	0	7 476
<b>Всичко (Г + E):</b>	2-1500	233 999	199 081	<b>Всичко (Г + E):</b>	2-1900	233 999	199 081

Дата на съставяне: 26.11.2010 г.

Съставител:



Ръководител:



**ОТЧЕТ ЗА ПАРИЧНИТЕ ПОТОЦИ ПО ПРЕКИЯ МЕТОД**

Име на отчитащото се предприятие: Група Булгартабак

Вид на отчета: консолидиран

Отчетен период: от 1 януари до 30 септември 2010 година

ПАРИЧНИ ПОТОЦИ	Код на реда	Текущ период	Предходен период
а	б	1	2
<b>А. Парични потоци от оперативна дейност</b>			
1. Постъпления от клиенти	3-2201	782 802	1020 562
2. Плащания на доставчици	3-2201-1	-152 883	-145 056
3. Плащания/постъпления, свързани с финансови активи, държани с цел търговия	3-2202	-	-
4. Плащания, свързани с възнаграждения	3-2203	-49 929	-54 516
5. Платени /възстановени данъци (без корпоративен данък върху печалбата)	3-2206	-505 256	-791 890
6. Платени /възстановени корпоративни данъци върху печалбата	3-2206-1	- 179	- 531
7. Получени лихви	3-2204	1 029	964
8. Платени банкови такси и лихви върху краткосрочни заеми за оборотни средства	3-2204-1	-1 178	-1 735
9. Курсови разлики	3-2205	- 186	- 314
10. Други постъпления /плащания от оперативна дейност	3-2208	- 579	-1 447
<b>Нетен паричен поток от оперативна дейност (А):</b>	<b>3-2200</b>	<b>73 641</b>	<b>26 037</b>
<b>Б. Парични потоци от инвестиционна дейност</b>			
1. Покупка на дълготрайни активи	3-2301	-9 833	-10 988
2. Постъпления от продажба на дълготрайни активи	3-2301-1	430	668
3. Предоставени заеми	3-2302	-	-
4. Възстановени (платени) предоставени заеми, в т.ч. по финансов лизинг	3-2302-1	-	-
5. Получени лихви по предоставени заеми	3-2302-2	-	-
6. Покупка на инвестиции	3-2302-3	-	-
7. Постъпления от продажба на инвестиции	3-2302-4	-	-
8. Получени дивиденди от инвестиции	3-2303	-	-
9. Курсови разлики	3-2305	-	-
10. Други постъпления/ плащания от инвестиционна дейност	3-2306	15 913	27 834
<b>Нетен поток от инвестиционна дейност (Б):</b>	<b>3-2300</b>	<b>6 510</b>	<b>17 514</b>
<b>В. Парични потоци от финансова дейност</b>			
1. Постъпления от емитиране на ценни книжа	3-2401	-	-
2. Плащания при обратно придобиване на ценни книжа	3-2401-1	-	-
3. Постъпления от заеми	3-2403	180 148	140 485
4. Платени заеми	3-2403-1	-195 262	-143 438
5. Платени задължения по лизингови договори	3-2405	- 12	- 30
6. Платени лихви, такси, комисиони по заеми с инвестиционно предназначение	3-2404	- 288	- 193
7. Изплатени дивиденди	3-2404-1	-10 435	-27 292
8. Други постъпления/ плащания от финансова дейност	3-2407	-	-
<b>Нетен паричен поток от финансова дейност (В):</b>	<b>3-2400</b>	<b>-25 849</b>	<b>-30 468</b>
<b>Г. Изменения на паричните средства през периода (А+Б+В):</b>	<b>3-2500</b>	<b>54 302</b>	<b>13 083</b>
<b>Д. Парични средства в началото на периода</b>	<b>3-2600</b>	<b>133 869</b>	<b>186 657</b>
<b>Е. Парични средства в края на периода, в т.ч.:</b>	<b>3-2700</b>	<b>188 171</b>	<b>199 740</b>
наличност в касата и по банкови сметки	3-2700-1	188 095	199 594
блокирани парични средства	3-2700-2	76	146

Дата на съставяне: 26.11.2010 г.

Съставител:



Ръководител:



ОТЧЕТ ЗА ИЗМЕНЕНИЯТА В СОБСТВЕНИЯ КАПИТАЛ


Име на отчитащото се предприятие: Група Булгартабак  
 Вид на отчета: консолидиран  
 Отчетен период: от 1 януари до 30 септември 2010 година

ПОКАЗАТЕЛИ	Код на реда	Основен капитал	Резерви					Натрупани печалби/загуби		Резерв от преводи	Общо собствен капитал	Малцинствено участие
			премени от емсия (премени резерв)	резерв от последващи оценки	целени резерви			печалба	загуба			
					общи	специални зирани	други					
а	1	2	3	4	5	6	7	8	9	10	11	
Код на реда - б		1-0410	1-0410	1-0424	1-0425	1-0426	1-0452	1-0453	4-0426-1	1-0400	1-0400-1	
Салдо в началото на отчетния период	4-01	7 367	0	40 467	67 448	0	197 969	0	0	313 251	42 737	
Промени в началните салда	4-15	0	0	0	0	0	0	0	0	0	0	
Ефект от промени в счетоводната политика	4-15-1											
Фундаментални грешки	4-15-2											
Коригирано салдо в началото на отчетния период	4-01-1	7 367	0	40 467	67 448	0	197 969	0	0	313 251	42 737	
Нетна печалба/загуба за периода	4-05						14859			14859	3322	
1. Разпределение на печалбата за:	4-06	0	0	319	0	0	-2 620	0	0	-2301	-198	
дивиденди	4-07											
други	4-07-1				319		-2301			-2301	-198	
2. Покриване на загуби	4-08						-319			0	0	
3. Последващи оценки на дълготрайни материални и нематериални активи, в т.ч. увеличения	4-09	0	0	0	0	0	0	0	0	0	0	
4-10												
намаления	4-11											
4. Последващи оценки на финансови активи и инструменти, в т.ч. увеличения	4-12	0	0	0	0	0	0	0	0	0	0	
4-13												
намаления	4-14											
5. Ефект от отсрочени данъци	4-16-1											
6. Други изменения	4-16			-779	495		145			-139	-391	
Салдо към края на отчетния период	4-17	7 367	0	39 688	68 262	0	210 353	0	0	325 670	45 470	
7. Промена от преводи на годишни финансови отчети на предприятия в чужбина	4-18									0	0	
8. Промена от преизчисляване на финансови отчети при сурхлифанция	4-19									0	0	
Собствен капитал	4-20	7 367	0	39 688	68 262	0	210 353	0	0	325 670	45 470	

( в хил. лв.)



Съставител:



Ръководител:

Дата на съставяне: 26.11.2010 г.


Име на отчитащото се предприятие: Група Булгартабак  
Отчетен период: от 1 януари до 30 септември 2010 година

СПРАВКА ЗА НЕТЕКУЩИТЕ АКТИВИ

ПОКАЗАТЕЛИ	Код на реда	Отчетна стойност на нетекущите активи				Процеска		Амортизации				Процеска		Процентирана амортизация в края на периода (11+12-13)	Балансова стойност за текущия период (7-14)	
		в началото на периода	на постъпките през периода	на излезите през периода	в края на периода (1+2-3)	увеличение	намаляние	начислена през периода	отписана през периода	в края на периода (8+9-10)	увеличение	намаляние				
I.	6	1	2	3	4	5	6	7	8	9	10	11	12	13	14	15
Имоти, машини, съоръжения и оборудване																
1. Земни (терени)	5-1001	12 518			12 518			12 518	0							
2. Сгради и конструкции	5-1002	107 528	796	63	108 261			108 261	39 719	1876	36	41 561			41 561	12 518
3. Машини и оборудване	5-1003	222 126	10739	1620	231 245			231 245	121 462	7836	1431	127 889			127 889	66 700
4. Съоръжения	5-1004	8 824	373		9 197			9 197	3 874	410		4 284			4 284	103 356
5. Транспортни средства	5-1005	3 075	41		3 116			3 116	1 617	159		1 776			1 776	4 913
6. Стопански инвентар	5-1007-1	5 547	396	2	5 941			5 941	3 745	677	2	4 420			4 420	1 340
7. Р-зи за придобиване и ликвидация на активи по стопански начин	5-1007-2	12 501	9404	11998	9 907			9 907	0			0			0	1 521
8. Други	5-1007	1 818	186		2 004			2 004	173	85		258			258	9 907
Обща сума I:	5-1015	373 937	21935	13683	382 189	0	0	382 189	170 590	11067	1469	180 188	0	0	180 188	1 746
II. Инвестиционни имоти	5-1037				0			0	0	0		0			0	202 001
III. Биологични активи	5-1006				0			0	0	0		0			0	0
IV. Нематериални активи	5-1017	4 030	0	0	0			0	0	0		0			0	0
1. Права върху собственост	5-1018	517	18	5	530			530	3 435	448		3 883			3 883	147
2. Препратки от развойна дейност	5-1019	0	0	0	0			0	407	42	4	445			445	85
3. Други	5-1020	247	24	16	255			255	11	8		19			19	0
Обща сума IV:	5-1030	4 794	42	21	4 815	0	0	4 815	3 853	498	4	4 347	0	0	4 347	236
V. Финансови активи (без дългосрочни вложения)																468
1. Инвестиции в:																
дъщерни предприятия	5-1032	320	0	0	320	0	0	320	0	0	0	0	0	0	0	320
смесени предприятия	5-1033															0
асоциирани предприятия	5-1034															0
други предприятия	5-1035	320	0	0	320			320	0	0	0	0	0	0	0	0
Държави до настъпване на падеж:																320
1. Държавни ценни книжа	5-1038-1															0
облигации, в т.ч.:	5-1038-2															0
общински облигации	5-1038-3															0
Други инвестиции, дължани до настъпване на падеж	5-1038-4															0
2. Други	5-1038-5															0
Обща сума V:	5-1045	320	0	0	320	0	0	320	0	0	0	0	0	0	0	320
VI. Търговска резултация	5-1050															0
Общ сбор (I + II + III + IV + V + VI)	5-1060	379 051	21977	13704	387324	0	0	387324	174443	11565	1473	184535	0	0	184535	202789

Дата на съставяне: 26.11.2010 г.

Съставител:



Ръководител:



**СПРАВКА ЗА ВЗЕМАНИЯТА, ЗАДЪЛЖЕНИЯТА И ПРОВИЗИИТЕ**

Име на отчитащото се предприятие: **Група Булгартабак**  
 Отчетен период: към 30 септември 2010 година

**A. ВЗЕМАНИЯ**

(в хил.лв)

ПОКАЗАТЕЛИ	Код на реда	Сума на вземанията	Степен на ликвидност	
			до 1 година	над 1 година
а	б	1	2	3
<b>I. Невнесен капитал</b>	<b>6-2010</b>			0
<b>II. Нетекущи търговски и други вземания</b>				
1. Вземания от свързани предприятия, в т.ч.:	6-2021	0	0	0
- предоставени заеми	6-2022			0
- продажба на активи и услуги	6-2241			0
- други	6-2023			0
2. Вземания от предоставени търговски заеми	6-2024			0
3. Други дългосрочни вземания, в т.ч.:	6-2026	1338	0	1338
- финансов лизинг	6-2027			0
- други	6-2029	1338		1338
<b>Всичко за II:</b>	<b>6-2020</b>	<b>1338</b>	<b>0</b>	<b>1338</b>
<b>III. Данъчни активи</b>				0
Активи по отсрочени данъци	<b>6-2030</b>			0
<b>IV. Текущи търговски и други вземания</b>				
1. Вземания от свързани предприятия, в т.ч.:	6-2031	0	0	0
- предоставени заеми	6-2032			0
- от продажби	6-2033			0
- други	6-2034			0
2. Вземания от клиенти и доставчици	6-2035	21683	21683	0
3. Вземания от предоставени аванси	6-2036	2242	2242	0
4. Вземания от предоставени търговски заеми	6-2037			0
5. Съдебни вземания	6-2039	171	171	0
6. Присъдени вземания	6-2040	83	83	0
7. Данъци за възстановяване, в т.ч.:	6-2041	3009	3009	0
- корпоративни данъци върху печалбата	6-2043	1443	1443	0
- данък върху добавената стойност	6-2044	1074	1074	0
- възстановими данъчни временни разлики	6-2045			0
- други данъци	6-2046	492	492	0
8. Други краткосрочни вземания, в т.ч.:	6-2047	422	422	0
- по липси и начети	6-2048	6	6	0
- от осигурителните организации	6-2049	60	60	0
- по рекламации	6-2050	12	12	0
- други	6-2051	344	344	0
<b>Всичко за IV:</b>	<b>6-2060</b>	<b>27610</b>	<b>27610</b>	<b>0</b>
<b>ОБЩО ВЗЕМАНИЯ (I+II+III+IV):</b>	<b>6-2070</b>	<b>28948</b>	<b>27610</b>	<b>1338</b>

**Б. ЗАДЪЛЖЕНИЯ**

(в хил. лв.)

ПОКАЗАТЕЛИ	Код на реда	Сума на задължението	Степен на изискуемост		Стойност на обезпечението
			до 1 година	над 1 година	
а	б	1	2	3	4
<b>I. Нетекущи търговски и други задължения</b>					
1. Задължения към свързани предприятия, в т.ч. от:	6-2111	0	0	0	0
- заеми	6-2112			0	
- доставки на активи и услуги	6-2113			0	
- други	6-2244			0	
2. Задължения по получени заеми към банки и небанкови финансови институции, в т.ч.:	6-2114	4482	0	4482	0
- банки, в т.ч.:	6-2115	4482		4482	
- просрочени	6-2116			0	
- небанкови финансови институции, в т.ч.:	6-2114-1			0	
- просрочени	6-2114-2			0	
3. Задължения по ЗУНК	6-2123-1			0	
4. Задължения по получени търговски заеми	6-2118			0	
5. Задължения по облигационни заеми	6-2120			0	
6. Други дългосрочни задължения, в т.ч.:	6-2123	14146		14146	
- по финансов лизинг	6-2124	20		20	
<b>Всичко за I:</b>	<b>6-2130</b>	<b>18628</b>	<b>0</b>	<b>18628</b>	<b>0</b>
<b>II. Данъчни пасиви</b>					
Пасиви по отсрочени данъци	6-2122	2511		2511	
<b>III. Текущи търговски и други задължения</b>					
1. Задължения към свързани предприятия, в т.ч. от:	6-2141	0	0	0	0
- доставени активи и услуги	6-2142			0	
- дивиденди	6-2143			0	
- други	6-2143-1			0	
2. Задължения по получени заеми към банки и небанкови финансови институции, в т.ч.:	6-2144	2336	2336	0	0
- към банки, в т.ч.:	6-2145	2336	2336	0	
- просрочени	6-2146			0	
- небанкови финансови институции, в т.ч.:	6-2144-1			0	
- просрочени	6-2144-2			0	
3. Текуща част от нетекущите задължения:	6-2161-1	996	996	0	0
- по ЗУНК	6-2161-2			0	
- по облигационни заеми	6-2161-3			0	
- по получени дългосрочни заеми от банки и небанкови финансови институции	6-2161-4	996	996	0	
- други	6-2161-5			0	
4. Текущи задължения:	6-2148	139151	139151	0	0
Задължения по търговски заеми	6-2147			0	
Задължения към доставчици и клиенти	6-2149	22378	22378	0	
Задължения по получени аванси	6-2150	3358	3358	0	
Задължения към персонала	6-2151	8181	8181	0	
Данъчни задължения, в т.ч.:	6-2152	103124	103124	0	0
- корпоративен данък върху печалбата	6-2154	1619	1619	0	
- данък върху добавената стойност	6-2155	16155	16155	0	
- други данъци	6-2156	85350	85350	0	
Задължения към осигурителни предприятия	6-2157	2110	2110	0	
5. Други краткосрочни задължения	6-2161	3050	3050	0	
<b>Всичко за III:</b>	<b>6-2170</b>	<b>145533</b>	<b>145533</b>	<b>0</b>	<b>0</b>
<b>ОБЩО ЗАДЪЛЖЕНИЯ (I+II+III):</b>	<b>6-2180</b>	<b>166672</b>	<b>145533</b>	<b>21139</b>	<b>0</b>



**В. ПРОВИЗИИ**

(в хил. лв)


ПОКАЗАТЕЛИ	Код на реда	В началото на годината	Увеличение	Намаление	В края на периода
а	б	1	2	3	4
1. Провизии за правни задължения	6-2210				0
2. Провизии за конструктивни задължения	6-2220				0
3. Други провизии	6-2230				0
Обща сума (1+2+3):	6-2240	0	0	0	0

Дата на съставяне: 26.11.2010 г.

Съставител:



Ръководител:



**СПРАВКА  
ЗА ЦЕННИТЕ КНИЖА**

Име на отчиташото се предприятие: Група Булгартабак  
Отчетен период: към 30 септември 2010 година

ПОКАЗАТЕЛИ	Код на реда	Вид и брой на ценните книжа				Стойност на ценните книжа			преоценена стойност (4+5-6)
		обикновени	привилегировани	конвертируеми	отчетна стойност	проценка			
						увеличение	намаление		
а	б	1	2	3	4	5	6	7	
<b>I. Нетекущи финансови активи в ценни книжа</b>									
1. Акции	7-3031	321120			320				
2. Облигации, в т.ч.: общински облигации	7-3035							320	
3. Държавни ценни книжа	7-3035-1							0	
4. Други	7-3036							0	
	7-3039							0	
<b>Обща сума I:</b>	<b>7-3040</b>	<b>321120</b>	<b>0</b>	<b>0</b>	<b>320</b>	<b>0</b>	<b>0</b>	<b>320</b>	
<b>II. Текущи финансови активи в ценни книжа</b>									
1. Акции	7-3001								
2. Изкупени собствени акции	7-3005								
3. Облигации	7-3006							0	
4. Изкупени собствени облигации	7-3007							0	
5. Държавни ценни книжа	7-3008							0	
6. Деривативи и други финансови инструменти	7-3010-1							0	
7. Други	7-3010							0	
<b>Обща сума II:</b>	<b>7-3020</b>	<b>0</b>	<b>0</b>	<b>0</b>	<b>0</b>	<b>0</b>	<b>0</b>	<b>0</b>	

Дата на съставяне: 26.11.2010 г.

Съставител:

Ръководител:



**СПРАВКА**  
за инвестициите в дъщерни, смесени, асоциирани и други предприятия

Име на отчитащото се предприятие: Група Булгартабак  
Отчетен период: към 30 септември 2010 година

Наименование и седалище на предприятията, в които са инвестициите	Код на реда	Размер на инвестицията	Процент на инвестицията в капитала на другото предприятие	(в хил. лв.)	
				Инвестиция в ценни книжа, приети за търговия на фондова борса	Инвестиция в ценни книжа, неприети за търговия на фондова борса
А. В СТРАНАТА	6	1	2	3	4
I. Инвестиции в дъщерни предприятия					
1.					0
2.					0
3.					0
4.					0
5.					0
6.					0
7.					0
8.					0
9.					0
10.					0
11.					0
12.					0
13.					0
14.					0
15.					0
<b>Обща сума I:</b>	<b>8-4001</b>	<b>0</b>		<b>0</b>	<b>0</b>
II. Инвестиции в смесени предприятия					
1.					0
2.					0
3.					0
4.					0
5.					0
6.					0
7.					0
8.					0
9.					0
10.					0
11.					0
12.					0
13.					0
14.					0
15.					0
<b>Обща сума II:</b>	<b>8-4006</b>	<b>0</b>		<b>0</b>	<b>0</b>
III. Инвестиции в асоциирани предприятия					
1.					0
2.					0
3.					0
4.					0
5.					0
6.					0
7.					0
8.					0
9.					0
10.					0
11.					0
12.					0
13.					0
14.					0
15.					0
<b>Обща сума III:</b>	<b>84011</b>	<b>0</b>		<b>0</b>	<b>0</b>
IV. Инвестиции в други предприятия					
1. Интернешънъл Асет Банк АД		320			320
2.					0
3.					0
4.					0
5.					0
6.					0
7.					0
8.					0
9.					0
10.					0
11.					0
12.					0
13.					0
14.					0
15.					0
<b>Обща сума IV:</b>	<b>8-4016</b>	<b>320</b>		<b>0</b>	<b>320</b>
<b>Обща сума за страната (I+II+III+IV):</b>	<b>8-4025</b>	<b>320</b>		<b>0</b>	<b>320</b>

Б. В ЧУЖБИНА									
I. Инвестиции в дъщерни предприятия									
1.									0
2.									0
3.									0
4.									0
5.									0
6.									0
7.									0
8.									0
9.									0
10.									0
11.									0
12.									0
13.									0
14.									0
15.									0
Обща сума I:		8-4030		0					0
II. Инвестиции в смесени предприятия									
1.									0
2.									0
3.									0
4.									0
5.									0
6.									0
7.									0
8.									0
9.									0
10.									0
11.									0
12.									0
13.									0
14.									0
15.									0
Обща сума II:		8-4035		0					0
III. Инвестиции в асоциирани предприятия									
1.									0
2.									0
3.									0
4.									0
5.									0
6.									0
7.									0
8.									0
9.									0
10.									0
11.									0
12.									0
13.									0
14.									0
15.									0
Обща сума III:		8-4040		0					0
IV. Инвестиции в други предприятия									
1.									0
2.									0
3.									0
4.									0
5.									0
6.									0
7.									0
8.									0
9.									0
10.									0
11.									0
12.									0
13.									0
14.									0
15.									0
Обща сума IV:		8-4045		0					0
Обща сума за чужбина (I+II+III+IV):		8-4050		0					0

Дата на съставяне: 26.11.2010 г.

Съставител:

Ръководител: