

## **Булгартабак - Холдинг АД**

---

### **Съвет на директорите**

Председател	Александър Романов
Зам.председател	Явор Драганов
Изпълнителен директор	Венцислав Чолаков
Изпълнителен директор	Ангел Димитров
Член на съвета	Миглена Христова

Прокурист	Иван Биларев
-----------	--------------

Главен счетоводител	Веселка Христова
---------------------	------------------

Адрес на управление	гр. София ул. "Граф Игнатиев", 62
---------------------	--------------------------------------

Главен юрисконсулт	Анастасия Димитрова
--------------------	---------------------

Обслужващи банки	Корпоративна търговска банка АД Уникредит Булбанк АД ПИБ АД Юробанк и Еф Джи България АД
------------------	---

Одитори	Ейч Ел Би България ООД
---------	------------------------

**ИНДИВИДУАЛЕН ОТЧЕТ ЗА ВСЕОБХВАТНИЯ ДОХОД**  
за 2011 година

	Приложения	2011 BGN '000	2010 BGN '000
Приходи	3	62,252	42,077
Други доходи и загуби от дейността	4	1,221	900
Промени в запасите от готова продукция		12,155	(4,339)
Разходи за материали	5	(15,207)	(12,038)
Разходи за персонала	6	(9,672)	(8,980)
Разходи за амортизация	13,14	(1,336)	(2,060)
Разходи за външни услуги	7	(14,322)	(10,463)
Отчетна стойност на продадени стоки	8	-	(11)
(Начислена)/ възстановена обезценка на активи, нетно	9	(4,530)	32
Други разходи за дейността	10	(1,041)	(512)
<b>Печалба от оперативна дейност</b>		<b>29,520</b>	<b>4,606</b>
Инвестиционни доходи и загуби	11	1,651	1,750
<b>Печалба преди облагане с данъци</b>		<b>31,171</b>	<b>6,356</b>
Икономия/ (разход за) от данъци върху печалбата	12	138	(531)
<b>Нетна печалба за годината</b>		<b>31,309</b>	<b>5,825</b>
<b>Друг всеобхватен доход</b>			
Обезценка на имоти, машини и съоръжения за сметка на преоценъчен резерв	13	(134)	-
Данъци от друг всеобхватен доход	12	13	-
<b>Общо друг всеобхватен доход</b>		<b>(121)</b>	<b>-</b>
<b>Общ всеобхватен доход за периода</b>		<b>31,188</b>	<b>5,825</b>
<b>Основен доход на акция (BGN)</b>		<b>4.25</b>	<b>0.79</b>

Приложенията на страници от 5 до 96 са неразделна част от годишния индивидуален финансов отчет.



Изпълнителни директори:

(Венцислав Чолаков)

(Ангел Димитров)

Главен счетоводител (съставител):

(Веселка Христова)



**ИНДИВИДУАЛЕН ОТЧЕТ ЗА ФИНАНСОВОТО СЪСТОЯНИЕ**

към 31 декември 2011 година

АКТИВИ	Приложения	31 декември 2011 BGN '000	31 декември 2010 BGN '000
<b>Нетекущи активи</b>			
Имоти, машини и съоръжения	13	16,980	17,744
Нематериални активи	14	60	21
Инвестиции в дъщерни дружества	15	7,009	8,519
Инвестиции на разположение за продажба	16	100	100
Дългосрочни вземания от свързани предприятия	17	125	423
Предоставени дългосрочни заеми на служители	18	2	5
Активи по отсрочени данъци	19	772	521
Други нетекущи активи	20	4,085	571
Дългосрочни търговски вземания	21	51	79
		<u>29,184</u>	<u>27,983</u>
<b>Текущи активи</b>			
Материални запаси	22	19,881	8,926
Вземания от свързани предприятия	23	2,816	9,173
Търговски вземания	24	1,502	1,331
Други текущи активи	25	3,180	2,317
Парични средства и парични еквиваленти	26	21,420	49,729
		<u>48,799</u>	<u>71,476</u>
<b>ОБЩО АКТИВИ</b>		<u><u>77,983</u></u>	<u><u>99,459</u></u>
<b>СОБСТВЕН КАПИТАЛ И ПАСИВИ</b>			
<b>СОБСТВЕН КАПИТАЛ</b>			
Основен акционерен капитал		7,367	7,367
Резерви		32,320	31,858
Нагрупани печалби		32,352	54,614
	27	<u>72,039</u>	<u>93,839</u>
<b>ПАСИВИ</b>			
<b>Нетекущи задължения</b>			
Задължения към персонала при пенсиониране	28	1,480	1,502
		<u>1,480</u>	<u>1,502</u>
<b>Текущи задължения</b>			
Търговски и други задължения	29	2,471	2,895
Задължения към персонала и за социално осигуряване	30	1,993	1,223
		<u>4,464</u>	<u>4,118</u>
<b>ОБЩО ПАСИВИ</b>		<u><u>5,944</u></u>	<u><u>5,620</u></u>
<b>ОБЩО СОБСТВЕН КАПИТАЛ И ПАСИВИ</b>		<u><u>77,983</u></u>	<u><u>99,459</u></u>

Приложенията на страници от 5 до 96 са неразделна част от годишния индивидуален финансов отчет.  
Годишният индивидуален финансов отчет на страници от 1 до 96 е одобрен за издаване от Съвета на директорите  
и е подписан от негово име на 20.03.2012 г. от:


Изпълнителни директори:

(Венцислав Чолаков)

(Ангел Димитров)

Главен счетоводител (съставител):

(Веселка Христова)



ИНДИВИДУАЛЕН ОТЧЕТ ЗА ПАРИЧНИТЕ ПОТОЦИ  
за 2011 година

	Приложения	2011	2010
		BGN '000	BGN '000
<b>Парични потоци от оперативна дейност</b>			
Постъпления от клиенти		41,124	48,050
Плащания на доставчици		(32,553)	(12,185)
Получени дивиденди от дъщерни предприятия		32,049	1,110
Плащания на персонала и за социално осигуряване		(8,962)	(9,302)
Платени данъци (без данъци върху печалбата)		(4,049)	(4,185)
Възстановени данъци (без данъци върху печалбата)		95	-
Платени данъци върху печалбата		(127)	-
Предоставени заеми на свързани предприятия		(33)	-
Дарения и спонсорство		(214)	(33)
Курсови разлики, нетно		(19)	52
Получени лихви		62	45
Получени лихви по предоставени заеми		112	215
Платени банкови такси		(37)	(32)
Плащания за дългосрочни гаранции		(3,500)	-
Други (плащания)/постъпления, нетно		(271)	(130)
<b>Нетни парични потоци от оперативна дейност</b>		<b>23,677</b>	<b>23,605</b>
<b>Парични потоци от инвестиционна дейност</b>			
Покупки на имоти, машини и съоръжения		(666)	(512)
Постъпления от продажба на имоти, машини и съоръжения		32	-
Покупки на нематериални активи		(60)	(6)
Получени лихви по предоставени депозити		1,732	1,719
<b>Нетни парични потоци от инвестиционна дейност</b>		<b>1,038</b>	<b>1,201</b>
<b>Парични потоци от финансова дейност</b>			
Изплатени дивиденди		(52,902)	(10,296)
<b>Нетни парични потоци използвани във финансова дейност</b>		<b>(52,902)</b>	<b>(10,296)</b>
<b>Нетно (намаление)/увеличение на паричните средства и паричните еквиваленти</b>			
		<b>(28,187)</b>	<b>14,510</b>
Парични средства и парични еквиваленти на 1 януари			
		49,560	35,050
Парични средства и парични еквиваленти на 31 декември			
	26	<b>21,373</b>	<b>49,560</b>

Приложенията на страници от 5 до 96 са неразделна част от годишния индивидуален финансов отчет.


Изпълнителни директори:

(Венцислав Чолаков)

(Ангел Димитров)

Главен счетоводител (съставител):

(Веселка Христова)



ИНДИВИДУАЛЕН ОТЧЕТ ЗА ПРОМЕНИТЕ В СОБСТВЕНИЯ КАПИТАЛ  
за 2011 година

Приложения	Основен акционерен капитал	Законов резерв	Преоценъчен резерв	Натрупани печалби	Общо собствен капитал
	BGN'000	BGN'000	BGN'000	BGN'000	BGN'000
Салдо на 31 декември 2009 г.	7,367	26,313	5,226	51,386	90,292
Разпределение на печалбата за:	-	319	-	(2,620)	(2,301)
* дивиденди	-	-	-	(2,301)	(2,301)
* резерви	-	319	-	(319)	-
Други изменения	-	-	-	23	23
* възстановена провизия тантиеми	-	-	-	23	23
Нетна печалба за годината	-	-	-	5,825	5,825
Общ всеобхватен доход	-	-	-	5,825	5,825
Салдо на 31 декември 2010 г.	7,367	26,632	5,226	54,614	93,839
Разпределение на печалбата за:	-	583	-	(53,571)	(52,988)
* дивиденди	-	-	-	(52,983)	(52,983)
* резерви	-	583	-	(583)	-
* тантиеми	-	-	-	(5)	(5)
Нетна печалба за годината	-	-	-	31,309	31,309
Общо друг всеобхватен доход	-	-	(121)	-	(121)
* обезценка на имоти, машини и съоръжения за сметка на преоценъчен резерв	-	-	(134)	-	(134)
* данъци от друг всеобхватен доход	-	-	13	-	13
Общ всеобхватен доход	-	-	(121)	31,309	31,188
Салдо на 31 декември 2011 г.	7,367	27,215	5,105	32,352	72,039

Приложенията на страници от 5 до 96 са неразделна част от годишния индивидуален финансов отчет.

Изпълнителни директори:

(Венцислав Чолаков)

(Ангел Димитров)

Главен счетоводител (съставител):

(Веселка Христова)

