

СЧЕТОВОДЕН БАЛАНС

Име на отчиташото се предприятие: Група Булгартабак
 Вид на отчет: консолидиран
 Отчетен период: към 31 март 2013 година

РГ-05-

АКТИВИ	Код на реда	Текущ период	Предходен период	СОБСТВЕН КАПИТАЛ, МАЛЦИНСТВЕНО УЧАСТИЕ И ПАСИВИ		Код за реда	Текущ период	Предходен период
				а	в			
(в хил. лв.)								
А. НЕТЕКУЩИ АКТИВИ								
I. Земл. машини, съоръжения и оборудване	1-0011	13592	13440	I. Основен капитал		1-0411	7367	7367
2. Сгради и конструкции	1-0012	60809	61004	Записи и внесен капитал т.ч.:		1-0411-1	7367	7367
3. Машини и оборудване	1-0013	115985	118889	Обикновени акции		1-0411-2		
4. Съоръжения	1-0014	3864	3983	Изкупени собствени обикновени акции		1-0417		
5. Транспортни средства	1-0015	1415	1358	Изкупени собствени привилегирани акции		1-0417-1		
6. Стопански инвентар	1-0017-1	3323	3304	Невнесен капитал		1-0416		
7. Разходи за придобиване и ликвидация на дълготрайни материални активи	1-0018	33216	12077	Общо за група I:		1-0410	7367	7367
8. Други	1-0017	1744	1830	II. Резерви				
Общо за група I:	1-0010	233948	215885	I. Промийни резерви при емитиране на ценни книжа		1-0421		
II. Инвестиционни имоти	1-0041			2. Резерв от последвали оценки на акциите и пасивите		1-0422	29855	28547
III. Биологични активи	1-0016			3. Целеви резерви, в т.ч.:		1-0423	78046	80073
IV. Нематериални активи				общ резерви		1-0424	78046	80073
1. Права върху собственост	1-0021	11	11	специализирани резерви		1-0425		
2. Програмни продукти	1-0022	306	275	други резерви		1-0426		
3. Продукти от развойна дейност	1-0023			Общо за група II:		1-0420	107901	108620
4. Други	1-0024	7078	6723	III. Финансов резултат				
Общо за група IV:	1-0020	7395	7009	I. Натрупава печалба (загуба) в т.ч.:		1-0451	246661	157836
V. Търговска репутация	1-0031			неразпределена печалба		1-0452	246661	157836
1. Положителна репутация	1-0031			неоткрита загуба		1-0453		
2. Отрицателна репутация	1-0032			еднократен ефект от промени в счетоводната политика		1-0451-1		
Общо за група V:	1-0030	0	0	2. Текуща печалба		1-0454	21259	87050
VI. Финансови активи				3. Текуща загуба		1-0455		
I. Инвестиции в:				Общо за група III:		1-0450	267920	244886
дъщерни предприятия	1-0031	320	320					
смесени предприятия	1-0032							
асоциирани предприятия	1-0033							
други предприятия	1-0034							
2. Държави до настъпване на плащане	1-0042	320	320					
държавни ценни книжа	1-0042-1	0	0					
облигации, в т.ч.:								
1-0042-2								
1-0042-3								
1-0042-4								
3. Други	1-0042-5	320	320					
Общо за група VI:	1-0040	320	320					
VII. Търговски и други вземания								
1. Вземания от свързани предприятия	1-0044	20310	19806					
2. Вземания по търговски заеми	1-0045							
3. Вземания по финансов лизинг	1-0046-1	2224	5034					
4. Други	1-0046	22534	24840					
Общо за група VII:	1-0040-1	22534	24840					
VIII. Разходи за бъдещи периоди	1-0060							
IX. Активи по отсрочени данъци	1-0060-1	1353	1689					
Общо за РАЗДЕЛ "А"	1-0100	265550	249743					
(1+II+III+IV+V+VI+VII+VIII+IX):								
							8920	11632
							383188	360873
							18090	24798
							18090	24798
							9631	9232
							6091	6193
							33812	40223

а	б	1	2	а	б	1	2
Б. ТЕКУЩИ АКТИВИ							
I. Материални запаси							
Г. ТЕКУЩИ ПАСИВИ							
1. Материали	1-0071	97826	103997	I. Търговски и други задължения	1-0612	5710	
2. Продукция	1-0072	45301	54155	1. Задължения по получени заеми към банки и небанкови финансови институции	1-0510-2	28905	28445
3. Стоки	1-0073	1090	1071	2. Текуща част от текущите задължения	1-0630	139715	172925
4. Неавършено производство	1-0076	105	479	3. Текущи задължения, в т.ч.:	1-0611		
5. Биологични активи	1-0074			задължения към свързани предприятия	1-0614		
6. Други	1-0077			задължения по получени търговски заеми	1-0613	34250	42084
Общо за група I:	I-0070	144322	159702	задължения към доставчици и клиенти	1-0613-1	1911	25145
				получени аванси	1-0615	7708	8619
II. Вземания от други вземания							
1. Вземания от свързани предприятия	1-0081			задължения към персонала	1-0616	1993	1528
2. Вземания от клиенти и доставчици	1-0082	36274	29034	задължения към окупирани предприятия	1-0617	93853	95549
3. Предоставени аванси	1-0086-1	110454	111309	данъчни задължения	1-0618	2415	2353
4. Вземания по предоставени търговски заеми	1-0083			Други	1-0619		
5. Съдебни и присъдени вземания	1-0084	133	143	5. Провизии	I-0610	176745	203723
6. Данъци за възстановяване	1-0085	2203	194	Общо за група I:			
7. Вземания от персонала	1-0086-2						
8. Други	1-0086	1433	1056	II. Други текущи пасиви	I-0610-1		
Общо за група II:	I-0080	150497	141736	III. Приходи за бъдещи периоди	I-0700		
				IV. Финансирания	I-0706-1		
III. Финансови активи							
1. Финансови активи, държани за търгуване в т.ч.	1-0093	0	0	Общо ЗА РАЗДЕЛ "Г" (I-II+III+IV):	1-0750	176745	203723
дългови ценни книжа	1-0093-1						
други	1-0093-2						
2. Финансови активи, обявени за продажба	1-0093-3						
3. Други	1-0093-4						
Общо за група III:	I-0090	0	0				
IV. Парични средства и парични еквиваленти							
1. Парични средства и парични еквиваленти	1-0151	437	375				
2. Парични средства в брой	1-0153	34946	50330				
3. Блокирани парични средства	1-0155	91	670				
4. Парични еквиваленти	1-0157	3507	11134				
Общо за група IV:	I-0150	38981	62509				
V. Разходи за бъдещи периоди	I-0160	3315	2761				
Общо ЗА РАЗДЕЛ "Б" (I-II+III+IV+V)	1-0200	33715	366708				
ОБЩО АКТИВИ (А + Б):	1-0300	602665	616451	СОБСТВЕН КАПИТАЛ, МАЛИНСТВЕНО УЧАСТИЕ И ПАСИВИ (А+Б+В+Г):	1-0800	602665	616451

Инвестициите в които дружествата от групата имат миноритарно участие са представени по собствено.

Дата на съставяне: 27.05.2013 г.

Съставител:

Ръководител:



ОТЧЕТ ЗА ДОХОДИТЕ

Име на отчитащото се предприятие: Група Булгартабак

Вид на отчета: консолидиран

Отчетен период: от 1 януари до 31 март 2013 година

(в хил. лв.)

РАЗХОДИ	Код на реда	Текущ период	Предходен период	ПРИХОДИ	Код на реда	Текущ период	Предходен период
а	б	1	2	а	б	1	2
А. Разходи за дейността				А. Приходи от дейността			
I. Разходи по икономически елементи				I. Нетни приходи от продажби на:			
1. Разходи за материали	2-1120	64 793	59 314	1. Продукция	2-1551	127 041	112 591
2. Разходи за външни услуги	2-1130	6 574	15 774	2. Стоки	2-1552	1 937	135
3. Разходи за амортизации	2-1160	4 478	3 757	3. Услуги	2-1560	276	306
4. Разходи за възнаграждения	2-1140	15 753	15 123	4. Други	2-1556	2 959	706
5. Разходи за осигуровки	2-1150	2 881	2 792	Общо за група I:	2-1610	132 213	113 738
6. Балансова стойност на продадени активи (без продукция)	2-1010	3 305	479				
7. Изменение на запасите от продукция и незавършено производство	2-1030	9 012	547	II. Приходи от финансиране	2-1620		
8. Други, в т.ч.:	2-1170	1 263	4 278	в т.ч. от правителството	2-1621		
обезценка на активи	2-1171	17	2 167				
провизии	2-1172			III. Финансови приходи			
Общо за група I:	2-1100	108 064	102 064	1. Приходи от лихви	2-1710	160	937
				2. Приходи от дивиденди	2-1721		
II. Финансови разходи				3. Положителни разлики от операции с финансови активи и инструменти	2-1730		
1. Разходи за лихви	2-1210	968	216	4. Положителни разлики от промяна на валутни курсове	2-1740	3 091	2 685
2. Отрицателни разлики от операции с финансови активи и инструменти	2-1220			5. Други	2-1745	4	3
3. Отрицателни разлики от промяна на валутни курсове	2-1230	2 098	1 693	Общо за група III:	2-1700	3 255	3 625
4. Други	2-1240	168	114				
Общо за група II:	2-1200	3 234	2 023				
				Б. Общо приходи от дейността (I + II + III):	2-1600	135 468	117 363
Б. Общо разходи за дейността (I + II)	2-1300	111 298	104 087				
				В. Загуба от дейността	2-1810	0	0
В. Печалба от дейността	2-1310	24 170	13 276	IV. Дял от загубата на асоциирани и съвместни предприятия	2-1810-1		
<i>III. Дял от печалбата на асоциирани и съвместни предприятия</i>	<i>2-1250-1</i>			V. Извънредни приходи	2-1750		
IV. Извънредни разходи	2-1250			Г. Общо приходи (Б + IV + V)	2-1800	135 468	117 363
Г. Общо разходи (Б + III + IV)	2-1350	111 298	104 087	Д. Загуба преди облагане с данъци	2-1850	0	0
Д. Печалба преди облагане с данъци	2-1400	24 170	13 276				
V. Разходи за данъци	2-1450	2 401	1 510				
1. Разходи за текущи корпоративни данъци върху печалбата	2-1451	2 401	1 510				
2. Разход (икономия) на отсрочени корпоративни данъци върху печалбата	2-1452						
3. Други	2-1453						
Е. Печалба след облагане с данъци (Д - V)	2-0454	21 769	11 766	Е. Загуба след облагане с данъци (Д + V)	2-0455	0	0
в т.ч. за малцинствено участие	2-0454-1	510	1 517	в т.ч. за малцинствено участие	2-0455-1		
Ж. Нетна печалба за периода	2-0454-2	21 259	10 249	Ж. Нетна загуба за периода	2-0455-2	0	0
Всичко (Г + V + Е):	2-1500	135 468	117 363	Всичко (Г + Е):	2-1900	135 468	117 363

Дата на съставяне: 27.05.2013 г.

Съставител:

Ръководители:



ОТЧЕТ ЗА ПАРИЧНИТЕ ПОТОЦИ ПО ПРЕКИЯ МЕТОД

Име на отчитащото се предприятие: Група Булгартабак

Вид на отчета: консолидиран

Отчетен период: от 1 януари до 31 март 2013 година

ПАРИЧНИ ПОТОЦИ	Код на реда	Текущ период	Предходен период
а	б	1	2
А. Парични потоци от оперативна дейност			
1. Постъпления от клиенти	3-2201	263 320	282 522
2. Плащания на доставчици	3-2201-1	(87 779)	(93 874)
3. Плащания/постъпления, свързани с финансови активи, държани с цел търговия	3-2202	-	-
4. Плащания, свързани с възнаграждения	3-2203	(16 140)	(17 632)
5. Платени /възстановени данъци (без корпоративен данък върху печалбата)	3-2206	(155 967)	(157 140)
6. Платени /възстановени корпоративни данъци върху печалбата	3-2206-1	(3 966)	312
7. Получени лихви	3-2204	134	748
8. Платени банкови такси и лихви върху краткосрочни заеми за оборотни средства	3-2204-1	(142)	(162)
9. Курсови разлики	3-2205	644	297
10. Други постъпления /плащания от оперативна дейност	3-2208	2 762	(218)
Нетен паричен поток от оперативна дейност (А):	3-2200	2 866	14 853
Б. Парични потоци от инвестиционна дейност			
1. Покупка на дълготрайни активи	3-2301	(22 593)	(1 650)
2. Постъпления от продажба на дълготрайни активи	3-2301-1	0	434
3. Предоставени заеми	3-2302	-	-
4. Възстановени (платени) предоставени заеми, в т.ч. по финансов лизинг	3-2302-1	-	-
5. Получени лихви по предоставени заеми	3-2302-2	-	-
6. Покупка на инвестиции	3-2302-3	-	-
7. Постъпления от продажба на инвестиции	3-2302-4	-	-
8. Получени дивиденди от инвестиции	3-2303	-	-
9. Курсови разлики	3-2305	-	-
10. Други постъпления/ плащания от инвестиционна дейност	3-2306	(2 420)	141
Нетен поток от инвестиционна дейност (Б):	3-2300	(25 013)	(1 075)
В. Парични потоци от финансова дейност			
1. Постъпления от емитиране на ценни книжа	3-2401	-	-
2. Плащания при обратно придобиване на ценни книжа	3-2401-1	-	-
3. Постъпления от заеми	3-2403	37 709	23 867
4. Платени заеми	3-2403-1	(38 152)	(25 660)
5. Платени задължения по лизингови договори	3-2405	-	-
6. Платени лихви, такси, комисиони по заеми с инвестиционно предназначение	3-2404	(922)	(239)
7. Изплатени дивиденди	3-2404-1	(16)	(20)
8. Други постъпления/ плащания от финансова дейност	3-2407	-	-
Нетен паричен поток от финансова дейност (В):	3-2400	(1 381)	(2 052)
Г. Изменения на паричните средства през периода (А+Б+В):	3-2500	(23 528)	11 726
Д. Парични средства в началото на периода	3-2600	62 509	123 543
Е. Парични средства в края на периода, в т.ч.:	3-2700	38 981	135 269
наличност в касата и по банкови сметки	3-2700-1	38 890	135 119
блокирани парични средства	3-2700-2	91	150

Дата на съставяне: 27.05.2013 г.



Съставител:

Ръководители:

Two blue ink signatures are present. The first signature is above the 'Съставител:' label, and the second, larger signature is above the 'Ръководители:' label.


ОТЧЕТ ЗА ИЗМЕНЕНИЯТА В СОБСТВЕНИИ КАПИТАЛ

Име на отчитаното се предприятие: Група Булгартабак
 Вид на отчета: консолидиран


Отчетен период: от 1 януари до 31 март 2013 година

ПОКАЗАТЕЛИ	Код на реда	Основен капитал	Резерви							Натрупени печалби/загуби		Резерв от преводи	Общо собствен капитал	Малцинствено участие
			премии от емисия (премиен резерв)	резерв от последващи оценки	целеве резерви			печалба	загуба	8	9			
					общи	специални зирани	други							
а	1	2	3	4	5	6	7	8	9	10	11			
Код на реда - б		1-0410	1-0422	1-0424	1-0425	1-0426	1-0452	1-0453	4-0426-1	1-0400	1-0400-1			
Салдо в началото на отчетния период	4-01	7 367	28 547	74 795	0	3 598	246 566		0	360 873	11 632			
Промени в началните салда поради:	4-15	0	-	0	0	0			0	-	-			
Ефект от промени в счетоводната политика	4-15-1													
Фундаментални грешки	4-15-2													
Коригирано салдо в началото на отчетния период	4-01-1	7 367	28 547	74 795	0	3 598	246 566		0	360 873	11 632			
Нетна печалба/загуба за периода	4-05			-143			21 402			21 259	510			
1. Разпределение на печалбата за:	4-06	0	0	0	0	0			0					
дивиденди	4-07													
други	4-07-1													
2. Покриване на загуби	4-08													
3. Последващи оценки на дълготрайни материални и нематериални активи, в т.ч. увеличавания	4-09	0	0	0	0	0	0	0	0	0	0	0	0	
намаления	4-10													
4. Последващи оценки на финансови активи и инструменти, в т.ч.	4-11													
увеличавания	4-12	0	-	0	0	0	0	0	0	0	0	0	0	
намаления	4-13													
4-14														
5. Ефект от отсрочени данъци	4-16-1		1 308	378	-725	95				1 056	(3 222)			
6. Други изменения	4-16													
Салдо към края на отчетния период	4-17	7 367	29 855	75 173	0	2 730	268 063	0	0	383 188	8 920			
7. Промена от преводи на годишни финансови отчети на предприятията в чужбина	4-18													
8. Промена от преизчисляване на финансови отчети при сръбска инфлация	4-19													
Собствен капитал към края на отчетния период	4-20	7 367	29 855	75 173	0	2 730	268 063	0	0	383 188	8 920			

Съставител:



Ръководител:




Дата на съставяне: 27.05.2013 г.

СПРАВКА ЗА НЕТЕКУЩИТЕ АКТИВИ

Име на отчетното се предприятие: Група Булгартабак
 Отчетен период: към 31 март 2013 година

ПОКАЗАТЕЛИ	Код на реда	Отчетна стойност на нетекучите активи			Преоценка		Амортизация				Преоценка		Преоценка амортизация в края на периода (11+12-13)	Бълавова стойност за текущия период (7-14)		
		в началото на периода	на постъпките през периода	на излезите през периода	в края на периода (1+2-3)	увеличение	намаление	в началото на периода	начислена през периода	отписана през периода	в края на периода (8+9-10)	увеличение			намаление	
I.	6	1	2	3	4	5	6	7	8	9	10	11	12	13	14	15
Имоти, машини, съоръжения и оборудване																
1. Зам. (терени)	5-1001	13 440	190	38	13 592			13 592	0	0		0		0	0	13 592
2. Сгради и конструкции	5-1002	110 461	457	73	110 845			110 845	49 457	598	19	50 036		50 036	60 809	60 809
3. Машини и оборудване	5-1003	280 724	408		281 132			281 132	161 835	3312		165 147		165 147	115 985	115 985
4. Съоръжения	5-1004	10 727	18	4	10 741			10 741	6 744	137	4	6 877		6 877	3 864	3 864
5. Транспортни средства	5-1005	2 975	115		3 090			3 090	1 617	58		1 675		1 675	1 415	1 415
6. Стопански инвентар	5-1007-1	5 600	212		5 812			5 812	2 296	193		2 489		2 489	3 323	3 323
7. Р-ли за придобаване и лицензираща на активи по стопански начин	5-1007-2	12 077	21625	486	33 216			33 216	0	0		0		0	33 216	33 216
8. Други	5-1007	4 752	59		4 811			4 811	2 922	145		3 067		3 067	1 744	1 744
Обща сума I:	5-1015	440 756	23 084	601	463 239	0	0	463 239	224 871	4 443	23	229 291	0	229 291	233 948	233 948
5-1037								0	0	0		0		0	0	0
III.								0	0	0		0		0	0	0
Биологични активи	5-1006							0	0	0		0		0	0	0
IV.								0	0	0		0		0	0	0
Нематериални активи	5-1017	0	0	0	0			0	0	0		0		0	0	0
1. Права върху собственост	5-1018	4 064			4 064			4 064	4 053	15		4 053		4 053	11	11
2. Патенти	5-1019	599	171		770			770	449			464		464	306	306
3. Продукти от развойна дейност	5-1020	0	0		0			0	0	0		0		0	0	0
4. Други	5-1020	7 404	264	14	7 654			7 654	556	20		576		576	7 078	7 078
Обща сума IV:	5-1030	12 067	435	14	12 488	0	0	12 488	5 058	35	0	5 093	0	5 093	7 395	7 395
V.																
Финансова активи (без дългосрочни вземания)																
1. Инвестиции в:	5-1032	320	0	0	320	0	0	320	0	0	0	0	0	0	0	320
дъщерни предприятия	5-1033															
смесени предприятия	5-1034															
асоциирани предприятия	5-1035															
Други предприятия	5-1036	320			320			320								320
Дългични до изплатване на падеж:	5-1038	0	0	0	0	0	0	0	0	0	0	0	0	0	0	0
държавни ценни книжа	5-1038-1															
облигации, в т.ч.:	5-1038-2															
общински облигации	5-1038-3															
Други инвестиции, дължавни до изплатване на падеж	5-1038-4															
Други	5-1038-5															
Обща сума V:	5-1045	320	0	0	320	0	0	320	0	0	0	0	0	0	0	320
VI.																
Търговска репутация	5-1050															
Общ сбор (I+ II+ III+ IV+V+VI)	5-1060	453 143	23 519	615	476 047	0	0	476 047	229 929	4 478	23	234 384	0	234 384	241 663	241 663

Дата на съставяне: 27.05.2013 г.

Съставител:

Ръководител:



СПРАВКА ЗА ВЗЕМАНИЯТА, ЗАДЪЛЖЕНИЯТА И ПРОВИЗИИТЕ

Име на отчитащото се предприятие: Група Булгартабак

Отчетен период: към 31 март 2013 година

А. ВЗЕМАНИЯ

(в хил.лв)

ПОКАЗАТЕЛИ	Код на реда	Сума на вземанията	Степен на ликвидност	
			до 1 година	над 1 година
а	б	1	2	3
I. Невнесен капитал	6-2010			0
II. Нетекущи търговски и други вземания				
1. Вземания от свързани предприятия, в т.ч.:	6-2021	20310	0	20310
- предоставени заеми	6-2022			0
- продажба на активи и услуги	6-2241			0
- други	6-2023	20310		20310
2. Вземания от предоставени търговски заеми	6-2024			0
3. Други дългосрочни вземания, в т.ч.:	6-2026	2224	0	2224
- финансов лизинг	6-2027			0
- други	6-2029	2224		2224
Всичко за II:	6-2020	22534	0	22534
III. Данъчни активи				0
Активи по отсрочени данъци	6-2030	1353		1353
IV. Текущи търговски и други вземания				
1. Вземания от свързани предприятия, в т.ч.:	6-2031	0	0	0
- предоставени заеми	6-2032			0
- от продажби	6-2033			0
- други	6-2034			0
2. Вземания от клиенти и доставчици	6-2035	36274	36274	0
3. Вземания от предоставени аванси	6-2036	110454	110454	0
4. Вземания от предоставени търговски заеми	6-2037			0
5. Съдебни вземания	6-2039	33	33	0
6. Присъдени вземания	6-2040	100	100	0
7. Данъци за възстановяване, в т.ч.:	6-2041	2203	2203	0
- корпоративни данъци върху печалбата	6-2043			0
- данък върху добавената стойност	6-2044	2168	2168	0
- възстановими данъчни временни разлики	6-2045			0
- други данъци	6-2046	35	35	0
8. Други краткосрочни вземания, в т.ч.:	6-2047	1433	1433	0
- по липси и начети	6-2048	15	15	0
- от осигурителните организации	6-2049	58	58	0
- по рекламации	6-2050	0	0	0
- други	6-2051	1360	1360	0
Всичко за IV:	6-2060	150497	150497	0
ОБЩО ВЗЕМАНИЯ (I+II+III+IV):	6-2070	174384	150497	23887

Б. ЗАДЪЛЖЕНИЯ

(в хил. лв.)


ПОКАЗАТЕЛИ	Код на реда	Сума на задължението	Степен на изискуемост		Стойност на обезпечението
			до 1 година	над 1 година	
а	б	1	2	3	4
I. Нетекущи търговски и други задължения					
1. Задължения към свързани предприятия, в т.ч. от:	6-2111	0	0	0	0
- заеми	6-2112			0	
- доставки на активи и услуги	6-2113			0	
- други	6-2244			0	
2. Задължения по получени заеми към банки и небанкови финансови институции, в т.ч.:	6-2114	18090	0	18090	0
- банки, в т.ч.:	6-2115	18090		18090	
- просрочени	6-2116			0	
- небанкови финансови институции, в т.ч.:	6-2114-1			0	
- просрочени	6-2114-2			0	
3. Задължения по ЗУНК	6-2123-1			0	
4. Задължения по получени търговски заеми	6-2118			0	
5. Задължения по облигационни заеми	6-2120			0	
6. Други дългосрочни задължения, в т.ч.:	6-2123	9631		9631	
- по финансов лизинг	6-2124			0	
Всичко за I:	6-2130	27721	0	27721	0
II. Данъчни пасиви					
Пасиви по отсрочени данъци	6-2122	6091		6091	
III. Текущи търговски и други задължения					
1. Задължения към свързани предприятия, в т.ч. от:	6-2141	0	0	0	0
- доставени активи и услуги	6-2142			0	
- дивиденди	6-2143			0	
- други	6-2143-1			0	
2. Задължения по получени заеми към банки и небанкови финансови институции, в т.ч.:	6-2144	5710	5710	0	0
- към банки, в т.ч.	6-2145	5710	5710	0	
- просрочени	6-2146			0	
- небанкови финансови институции, в т.ч.	6-2144-1			0	
- просрочени	6-2144-2			0	
3. Текуща част от нетекущите задължения:	6-2161-1	28905	28905	0	0
- по ЗУНК	6-2161-2			0	
- по облигационни заеми	6-2161-3			0	
- по получени дългосрочни заеми от банки и небанкови финансови институции	6-2161-4	28905	28905	0	
- други	6-2161-5			0	
4. Текущи задължения:	6-2148	139715	139715	0	0
Задължения по търговски заеми	6-2147			0	
Задължения към доставчици и клиенти	6-2149	34250	34250	0	
Задължения по получени аванси	6-2150	1911	1911	0	
Задължения към персонала	6-2151	7708	7708	0	
Данъчни задължения, в т.ч.:	6-2152	93853	93853	0	0
- корпоративен данък върху печалбата	6-2154	28087	28087	0	
- данък върху добавената стойност	6-2155	9410	9410	0	
- други данъци	6-2156	56356	56356	0	
Задължения към осигурителни предприятия	6-2157	1993	1993	0	
5. Други краткосрочни задължения	6-2161	2415	2415	0	
Всичко за III:	6-2170	176745	176745	0	0
ОБЩО ЗАДЪЛЖЕНИЯ (I+II+III):	6-2180	210557	176745	33812	0

В. ПРОВИЗИИ

(в хил. лв)

ПОКАЗАТЕЛИ	Код на реда	В началото на годината	Увеличение	Намаление	В края на периода
а	б	1	2	3	4
1. Провизии за правни задължения	6-2210				0
2. Провизии за конструктивни задължения	6-2220				0
3. Други провизии	6-2230				0
Обща сума (1+2+3):	6-2240	0	0	0	0

Дата на съставяне: 27.05.2013 г.



Съставител:

Ръководител:

**СПРАВКА
ЗА ЦЕННИТЕ КНИЖА**

Име на отчитащото се предприятие: Група Булгартабак
Отчетен период: към 31 март 2013 година

ПОКАЗАТЕЛИ	Код на реда	Вид и брой на ценните книжа			Стойност на ценните книжа			преоценена стойност (4+5-6)
		обикновени	привилегировани	конвертируеми	отчетна стойност	увеличение	намаление	
a	б	1	2	3	4	5	6	7
I. Нетекущи финансови активи в ценни книжа								
1. Акции	7-3031	321120			320			320
2. Облигации, в т.ч.: общински облигации	7-3035-1							0
3. Държавни ценни книжа	7-3036							0
4. Други	7-3039							0
Обща сума I:	7-3040	321120	0	0	320	0	0	320
II. Текущи финансови активи в ценни книжа								
1. Акции	7-3001							0
2. Изкупени собствени акции	7-3005							0
3. Облигации	7-3006							0
4. Изкупени собствени облигации	7-3007							0
5. Държавни ценни книжа	7-3008							0
6. Деривативи и други финансови инструменти	7-3010-1							0
7. Други	7-3010							0
Обща сума II:	7-3020	0	0	0	0	0	0	0

Дата на съставяне: 27.05.2013 г.

Съставител:



Ръководител:


СПРАВКА
за инвестициите в дъщерни, смесени, асоциирани и други предприятия

Име на отчитащото се предприятие: Група Булгартабак
Отчетен период: към 31 март 2013 година

(в хил. лв.)					
Наименование и седалище на предприятията, в които са инвестициите	Код на реда	Размер на инвестицията	Процент на инвестицията в капитала на другото предприятие	Инвестиция в ценни книжа, приети за търговия на фондова борса	Инвестиция в ценни книжа, неприети за търговия на фондова борса
а	б	1	2	3	4
A. В СТРАНАТА					
I. Инвестиции в дъщерни предприятия					
1.					0
2.					0
3.					0
4.					0
5.					0
6.					0
7.					0
8.					0
9.					0
10.					0
11.					0
12.					0
13.					0
14.					0
15.					0
Обща сума I:		8-4001	0	0	0
II. Инвестиции в смесени предприятия					
1.					0
2.					0
3.					0
4.					0
5.					0
6.					0
7.					0
8.					0
9.					0
10.					0
11.					0
12.					0
13.					0
14.					0
15.					0
Обща сума II:		8-4006	0	0	0
III. Инвестиции в асоциирани предприятия					
1.					0
2.					0
3.					0
4.					0
5.					0
6.					0
7.					0
8.					0
9.					0
10.					0
11.					0
12.					0
13.					0
14.					0
15.					0
Обща сума III:		84011	0	0	0
IV. Инвестиции в други предприятия					
1. Интернешънъл Асет Банк АД		320			320
2.					0
3.					0
4.					0
5.					0
6.					0
7.					0
8.					0
9.					0
10.					0
11.					0
12.					0
13.					0
14.					0
15.					0
Обща сума IV:		8-4016	320	0	320
Обща сума за страната (I+II+III+IV):		8-4025	320	0	320

Б. В ЧУЖБИНА					
I. Инвестиции в дъщерни предприятия					
1.					0
2.					0
3.					0
4.					0
5.					0
6.					0
7.					0
8.					0
9.					0
10.					0
11.					0
12.					0
13.					0
14.					0
15.					0
	Обща сума I:	8-4030	0	0	0
II. Инвестиции в смесени предприятия					
1.					0
2.					0
3.					0
4.					0
5.					0
6.					0
7.					0
8.					0
9.					0
10.					0
11.					0
12.					0
13.					0
14.					0
15.					0
	Обща сума II:	8-4035	0	0	0
III. Инвестиции в асоциирани предприятия					
1.					0
2.					0
3.					0
4.					0
5.					0
6.					0
7.					0
8.					0
9.					0
10.					0
11.					0
12.					0
13.					0
14.					0
15.					0
	Обща сума III:	8-4040	0	0	0
IV. Инвестиции в други предприятия					
1.					0
2.					0
3.					0
4.					0
5.					0
6.					0
7.					0
8.					0
9.					0
10.					0
11.					0
12.					0
13.					0
14.					0
15.					0
	Обща сума IV:	8-4045	0	0	0
Обща сума за чужбина (I+II+III+IV):	8-4050	0	0	0	0

Дата на съставяне: 27.05.2013 г.



Съставител:

Ръководители: